

SHB Schotterwerke  
Hohenlohe-Bauland GmbH u. Co. KG  
Industriepark 13/1  
74706 Osterburken

Bericht-Nr.: 08M0222      Projekt Nr.: 08 / 33422 - 502      Berichtsdatum: 04.08.2008

**Güteüberwachung von Baustoffgemischen und Böden zur Herstellung von Schichten ohne Bindemittel im Straßenbau nach TL G SoB-StB 04**

	Eignungsnachweis
3 x	Fremdüberwachungsprüfung 2008 (x für RC)
	Prüfung nach TL G SoB Ziff. 4.2.
	Wiederholungsprüfung

# PRÜFZEUGNIS

**Werk:** Werbach      **Gesteinsart:** Muschelkalk

**Probenahme am** 25.06.2008 **durch** Herrn Banholzer  
**im Beisein von** Herrn Nied **als Werkvertreter.**

**Durch Überwachungsvertrag bzw. Nachtrag vom** 26.06.2007 **erfasste Erzeugnisse:**

Sortennr.	Baustoffgemisch
27	FSS 0/45
28	FSS RC 0/45
31	STS 0/45
32	STS RC 0/45
26	KG W-0/45
25	KG W-0/45 RC

Geprüftes Erzeugnis	Entnahmestelle
FSS/STS 0/45	Band
FSS/STS RC 0/45 *	"
KG W-0/45	"
KG W-0/45 RC *	"

\* nicht zu verwenden in Schutzzone I und II von Wassergewinnungsgebieten, Einbaukonfiguration Z1.1

Eine Veröffentlichung, auch auszugsweise, ist ohne unsere Zustimmung nicht zulässig. Die untersuchten Proben werden ohne besondere Absprache nicht aufbewahrt. Dem Untersuchungsauftrag liegen unsere Geschäftsbedingungen und unsere jeweils gültige LHO zugrunde.

Untersuchungsergebnisse

Korngrößenverteilung	(M-%)	FSS/STS 0/45		KG W-0/45		Sollwerte
		einz.	zus.	einz.	zus.	
> 63 mm						
56 - 63 mm						
45 - 56 mm		4,5	100,0	2,1	100,0	
31,5 - 45 mm		14,5	95,5	8,6	97,9	
22,4 - 31,5 mm		10,1	81,0	11,1	89,3	
16,0 - 22,4 mm		8,3	70,9	11,0	78,2	siehe
11,2 - 16,0 mm		11,5	62,6	13,1	67,2	
8,0 - 11,2 mm		7,6	51,1	8,3	54,1	Anlage
5,6 - 8,0 mm		6,2	43,5	6,5	45,8	
4,0 - 5,6 mm		5,0	37,3	5,9	39,3	
2,0 - 4,0 mm		10,0	32,3	11,0	33,4	
1,0 - 2,0 mm		13,0	22,3	11,7	22,4	
0,5 - 1,0 mm		4,3	9,3	5,7	10,7	
0,25 - 0,5 mm		3,1	5,0	2,6	5,0	
0,063 - 0,25 mm		1,0	1,9	0,8	2,4	
< 0,063 mm		0,9	0,9	1,6	1,6	≤ 5 M-%
Überkorn Kategorie	M-%	4,0 OC <sub>90</sub>		2,1 OC <sub>90</sub>		≤ 10 M-% OC <sub>90</sub>
Feinanteile Kategorie	M-%	0,9 UF <sub>5</sub>		1,6 UF <sub>5</sub>		≤ 5 M-% UF <sub>5</sub>
Kornform von groben Gesteinskörnungen Kategorie	M-%	13,8 SI <sub>20</sub>		14,8 SI <sub>20</sub>		≤ 20 M-% SI <sub>20</sub>
Proctorversuch, EN 13286-2						
Trockendichte	g/cm <sup>3</sup>	2,07		-		
opt. Wassergehalt	M-%	2,3		-		

Untersuchungsergebnisse abgesiebt aus

FSS/STS 0/45

Sollwerte

**Eigenschaften des abgesiebten Kornes 8/11, 8/12, 31,5/45 mm**

**Frost-Widerstand**

Wasseraufnahme, EN 1097-6, Anhang B

Einzelwerte	M-%	0,13 - 0,49	
Mittelwert	M-%	0,32	< 0,5 M-%
Kategorie		W <sub>cm</sub> 0,5	W <sub>cm</sub> 0,5

Widerstand gegen Frost, EN 1367-1

Absplitterung

d < 4 mm	M-%	1,51	(II/2007)	≤ 4 M-%
Kategorie		F <sub>4</sub>		F <sub>4</sub>

**Widerstand gegen Zertrümmerung von groben Gesteinskörnungen**

Rohdichte, EN 1097-6 Anhang A,	kg/dm <sup>3</sup>	2,71	
--------------------------------	--------------------	------	--

**Schlagzertrümmerung SZ**

Einzelwerte	M-%	22,96 / 22,80 / 23,12	
Mittelwert	M-%	23,0	≤ 28 M-%
Kategorie		SZ <sub>26</sub>	

**Schotterschlagversuch 35,5 / 45 mm**

Schlagzertrümmerung SD<sub>10</sub>

Einzelwerte	M-%	29,5 / 27,3 / 26,9	
Mittelwert	M-%	27,9	≤ 30 M-%

Untersuchungsergebnisse

		FSS/STS RC 0/45		KG W-0/45 RC		Sollwerte
<b>Korngrößenverteilung</b>		(M-%)	einz.	zus.		
> 63	mm					
56	- 63	mm				
45	- 56	mm	1,4	100,0		
31,5	- 45	mm	20,1	98,6	12,6	100,0
22,4	- 31,5	mm	13,0	78,5	6,2	87,4
16,0	- 22,4	mm	8,7	65,5	6,2	81,2
11,2	- 16,0	mm	8,5	56,8	11,3	75,0
8,0	- 11,2	mm	8,1	48,3	8,3	63,7
5,6	- 8,0	mm	6,4	40,2	8,3	55,4
4,0	- 5,6	mm	5,4	33,8	8,1	47,1
2,0	- 4,0	mm	9,1	28,4	13,5	39,0
1,0	- 2,0	mm	8,7	19,3	10,7	25,5
0,5	- 1,0	mm	4,7	10,6	6,1	14,8
0,25	- 0,5	mm	2,7	5,9	3,4	8,7
0,063	- 0,25	mm	1,7	3,2	2,5	5,3
<	0,063	mm	1,5	1,5	2,8	2,8
						≅ 5 M-%
Überkorn	M-%		1,4		0,0	
Kategorie			OC <sub>90</sub>		OC <sub>90</sub>	
						≅ 10 M-%
						OC <sub>90</sub>
Feinanteile	M-%		1,5		2,8	
Kategorie			UF <sub>5</sub>		UF <sub>5</sub>	
						≅ 5 M-%
						UF <sub>5</sub>
<b>Kornform von groben</b>						
<b>Gesteinskörnungen</b>	M-%		11,3		10,8	
Kategorie			Sl <sub>20</sub>		Sl <sub>20</sub>	
						≅ 50 M-%
						Sl <sub>50</sub>
<b>Proctorversuch, EN 13286-2</b>						
Trockendichte	g/cm <sup>3</sup>		2,12		-	
opt. Wassergehalt	M-%		3,0		-	
<b>Stoffliche Zusammensetzung</b>						
Beton	M-%		5,3		6,2	
Kies/Kiessplitt	M-%		-		-	
Festgestein	M-%		4,5		6,9	
hartgebrannte Ziegel	M-%		-		-	
Asphalt	M-%		0,6		-	
Leichtbaustoffe	M-%		-		-	
Summe Recyclinganteil	M-%		10,4		13,1	
						≅ 30 M-%
						≅ 30 M-%
						< 1 M-%
Muschelkalk	M-%		89,6		86,9	

Untersuchungsergebnisse abgesiebt aus RC-Baustoff 0/32 mm

Sollwerte

**Eigenschaften des abgesiebten Kornes 8/11, 8/12 mm**

**Frost-Widerstand**

Wasseraufnahme, EN 1097-6, Anhang B

Einzelwerte	M-%	-	
Mittelwert	M-%	-	< 0,5 M-%
Kategorie		-	W <sub>cm</sub> 0,5

Widerstand gegen Frost, EN 1367-1

Absplitterung			
d < 4 mm	M-%	1,37	≤ 4 M-%
Kategorie		F <sub>4</sub>	F <sub>4</sub>

**Widerstand gegen Zertrümmerung von groben Gesteinskörnungen**

Rohdichte, EN 1097-6 Anhang A, kg/dm <sup>3</sup>		2,70	
---	--	------	--

**Schlagzertrümmerung SZ**

Einzelwerte	M-%	22,58 / 22,92 / 22,78	
Mittelwert	M-%	22,8	≤ 28 M-%
Kategorie		SZ <sub>26</sub>	

Untersuchungsergebnisse

Sollwerte

Teilprobe 0/2 mm für FSS/STS		0/45	RC 0/45	
<b>Sandäquivalent, EN 933-8</b>				
Einzelwerte	%	86 / 85	69 / 70	
Mittelwert	%	86	70	≥ 50 % bzw. ≤ 15 % unter Wert des EN (61 %)

Teilprobe 0/11 mm für FSS/STS

Proctorversuch

Proctordichte	g/cm <sup>3</sup>	1,90
optimaler Wassergehalt	M-%	4,4

Wasserschluckwert k\*

Einzelwerte	cm/s	57,4 / 60,1 / 65,7 · 10 <sup>-3</sup>	
Mittelwert	cm/s	61,1 · 10 <sup>-3</sup>	≥ 1 · 10 <sup>-3</sup> cm/s

### Umweltrelevante Prüfungen

Auftragsgemäß wurden an der Probe die nachfolgenden Parameter untersucht. Die Herstellung des Eluats erfolgte nach DEV S4 am gebrochenen Material (Zusammensetzung: 70 M-% 2-10 mm und 30 M-% 0-2 mm).

### Untersuchungsergebnisse

#### Original

Es sind die Zuordnungswerte der geltenden Vorschriften den Untersuchungsergebnissen gegenübergestellt.

			nach "Vorläufigen Hinweisen zum Einsatz von Baustoffrecyclingmaterial"		
		RC 0/32 25.06.2008	Z1.1	Z1.2	Z2
EOX	mg/kg	<1	3	5	10
Kohlenwasserstoffe C <sub>10</sub> - C <sub>22</sub> (C <sub>10</sub> -C <sub>40</sub> )	mg/kg	<50 (200)	300 (600)*	300 (600)*	1000 (2000)*
Σ PAK (nachweisbar)	mg/kg	0,33	10	15	35
PCB (6 n. Ballschm.)	mg/kg	<0,01	0,15	0,5	1

\* Überschreitungen der Klammerwerte sind auf Asphaltanteile zurückzuführen und stellen kein Ausschlusskriterium dar.

**Eluat**

		RC 0/32 25.06.2008	Vorläufige Hinweise zum Einsatz von Baustoffrecyclingmaterial		
			Z1.1	Z1.2	Z2
pH-Wert	-	11,3	6,5 – 12,5		5,5-12,5
el. Leitfähigkeit	µS/cm	619	2500	3000	5000
Chlorid	mg/l	4	100	200	300
Sulfat	mg/l	55	250	400	600
Phenole	µg/l	<10	20	50	100
Arsen	µg/l	<5	15	30	60
Blei	µg/l	<5	40	100	200
Cadmium	µg/l	<0,5	2	5	6
Chrom	µg/l	15	30	75	100
Kupfer	µg/l	5	50	150	200
Nickel	µg/l	<5	50	100	100
Quecksilber	µg/l	<0,2	0,5	1	2
Zink	µg/l	<30	150	300	400
Kohlenwasserstoffe	mg/l	<0,1	-	-	-



Beurteilung

1. Untersuchungsergebnisse

Die entnommenen Baustoffgemische halten in allen geprüften Punkten die Forderungen der geltenden Vorschriften ein.

2. Werkseigene Produktionskontrolle (WPK)

2.1 Labor

Ort: Laibach  
Ausstattung: vollständig  
Laborant: Herr Mittermayer, Herr Nied

2.2 Prüfungen des Herstellers

Produktionsabhängige Prüfung: ja  
Vollständigkeit der Prüfungen: ja

2.4 Bemerkungen

WPK-System ist eingerichtet.

INSTITUT FÜR MATERIALPRÜFUNG  
DR. SCHELLENBERG  
ROTTWEIL GmbH

Dipl.-Geol. Matthias Jumpertz

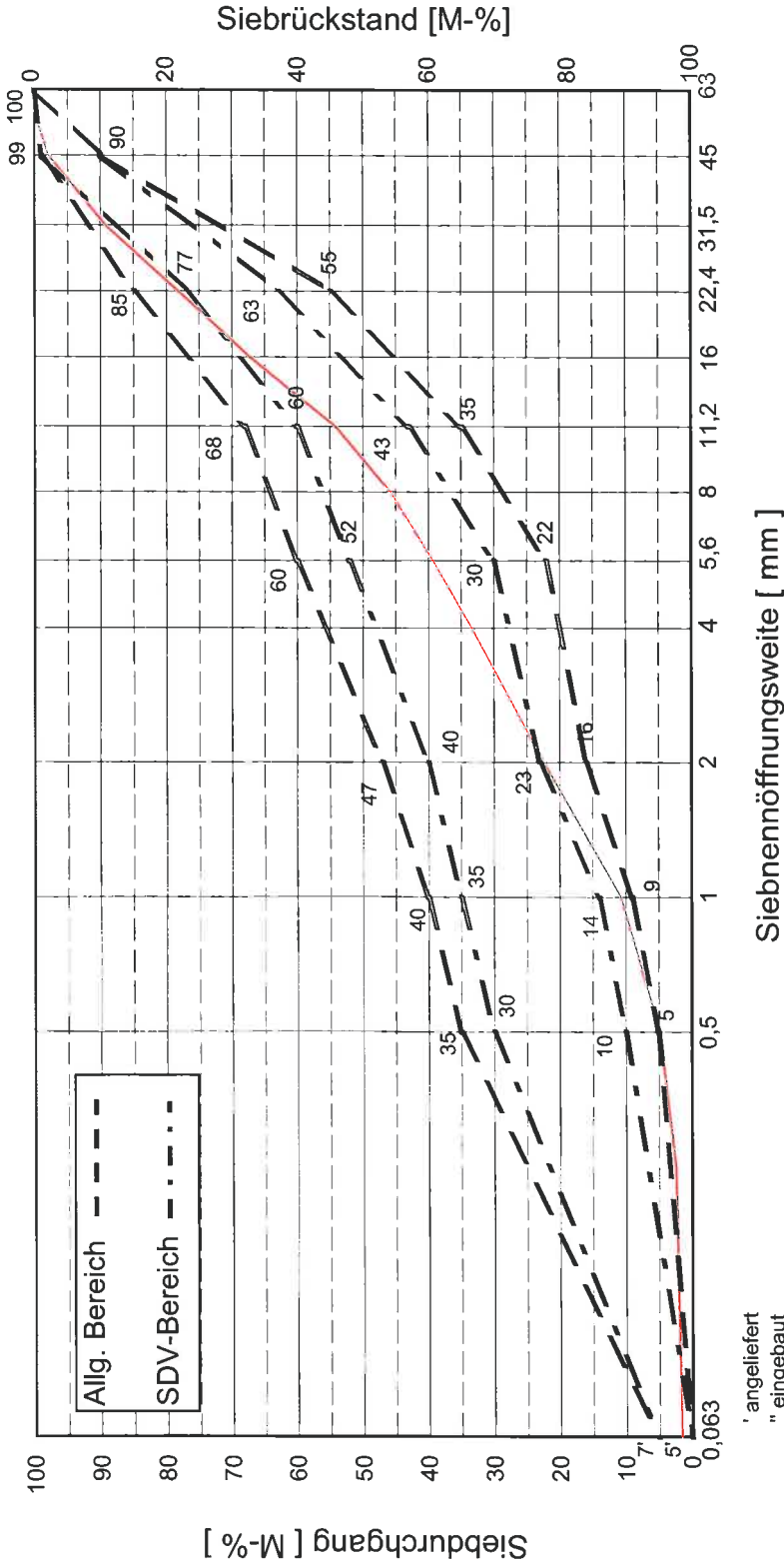


Verteiler:

- SHB Schotterwerke, Hohenlohe-Bauland GmbH u. Co. KG, Osterburken, 1-fach
- Baustoff- und Bodenprüfstelle des Regierungspräsidiums Stuttgart, 1-fach
- Güteschutz Naturstein Baden-Württemberg e. V., Ostfildern, 1-fach



**KORNGRÖßENVERTEILUNG**

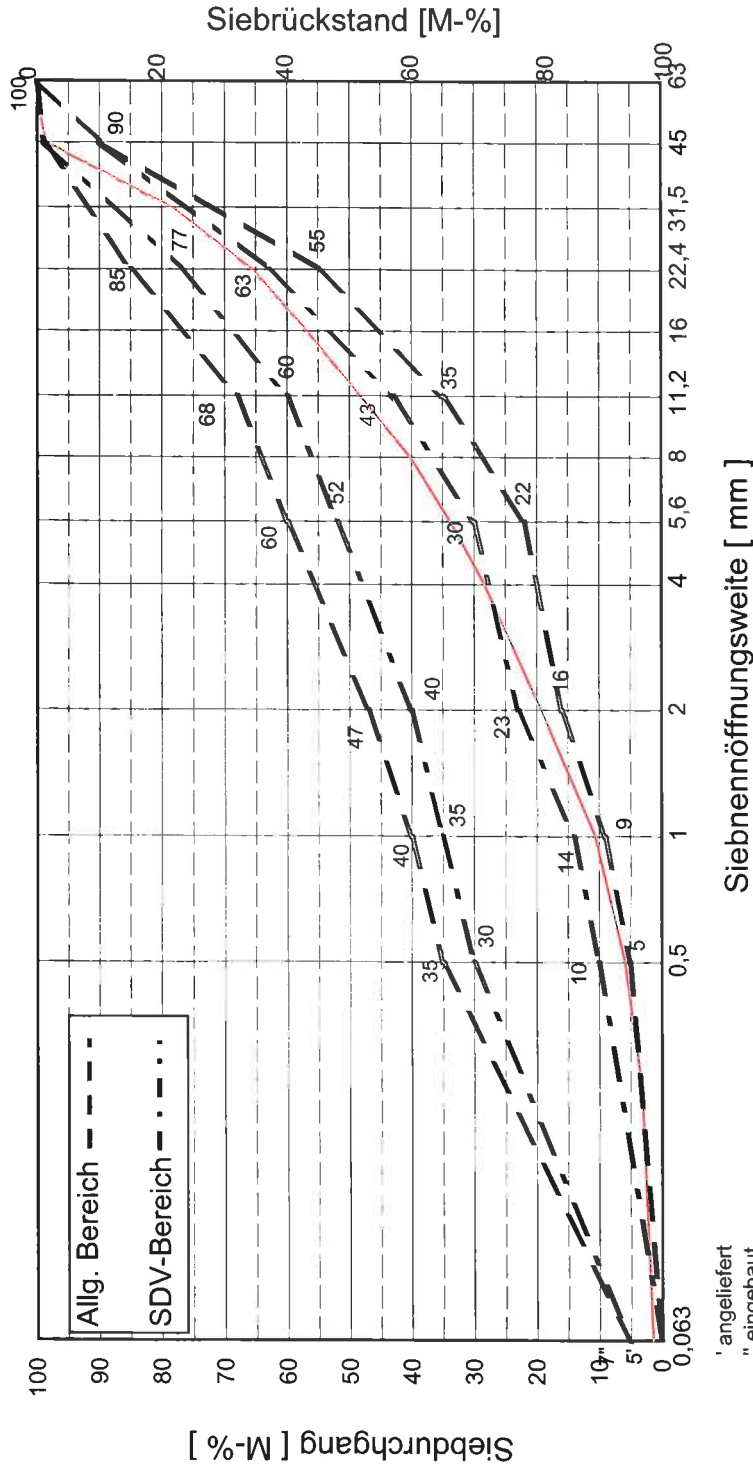


Sieblinienbereich für Baustoffgemische 0/45 mm  
 für Kies- und Schottertragschichten nach TL SoB-StB 04 bzw. ZTV SoB-StB 04

— KG W-0/45



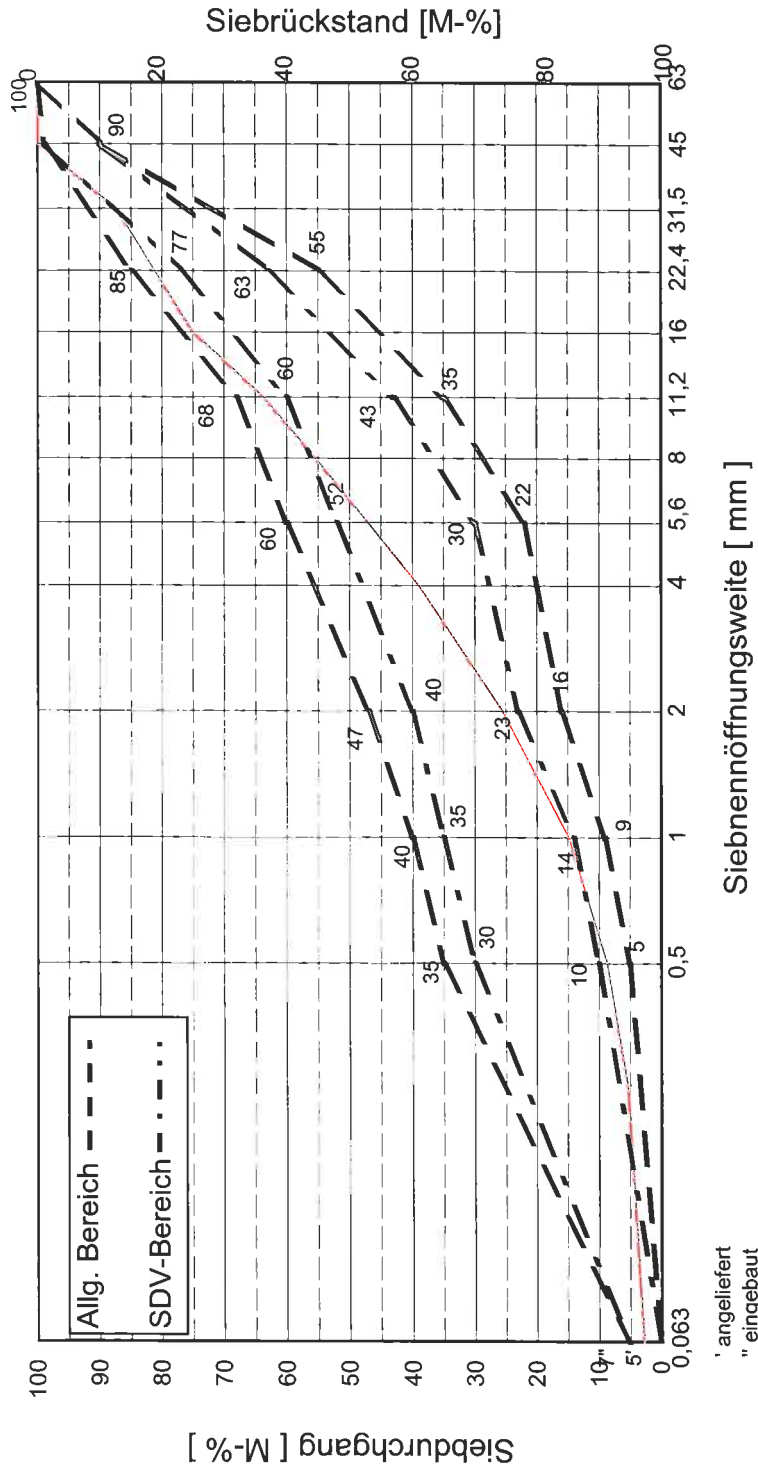
**KORNGRÖßENVERTEILUNG**



Sieblinienbereich für Baustoffgemische 0/45 mm  
 für Kies- und Schottertragschichten nach TL SoB-StB 04



**KORNGRÖßENVERTEILUNG**



— KGW RC 0/45

Sieblinienbereich für Baustoffgemische 0/45 mm  
 für Kies- und Schottertragschichten nach TL SoB-StB 04